




Instruções de Montagem do Invólucro de Proteção da Válvula de GNV para Abastecimento Externo

A ITA Industrial Ltda. mantém rígidos padrões de qualidade nos seus produtos e processos de fabricação. Os produtos para GNV são testados 100% para detecção de vazamentos e auditados periodicamente pelo Inmetro através de Organismo de Certificação de Produto. Apesar da atenção, cuidado e responsabilidade que a empresa tem com o produto, algumas pouquíssimas válvulas de GNV para abastecimento externo nos estão sendo encaminhadas devido ao usuário ter percebido vazamento. Nos casos analisados constatou-se a presença de grânulos de areia que se incrustam ou cortam a vedação da retenção. Visando aumentar a proteção da válvula em relação a esse tipo de sujeira, a ITA Industrial Ltda. fornece um invólucro plástico e uma abraçadeira juntamente a cada válvula, e recomenda o seu uso seguindo-se as instruções de montagem descritas abaixo:

INSTRUÇÕES

- Apresentação do invólucro (Fig.1);
- Fixar a válvula ao veículo sem retirar o invólucro (Fig.2);
- Colocar a abraçadeira fechando a parte de baixo do invólucro sobre o tubo de alta pressão (Fig.3).



Qualquer dúvida, entrar em contato com a nossa assistência técnica no tel: (11) 4785-8000.